

# خلاصه نتایج طرح آمارگیری کشتار دام کشتارگاه‌های کشور مرداد ۱۴۰۳

## مقدمه

جمع‌آوری و انتشار آمار کشتار دام کشتارگاه‌های کشور، یکی از فعالیت‌های جاری مرکز آمار ایران است که از سال ۱۳۴۷ تا کنون ادامه دارد. اطلاعات آماری که از این طریق در اختیار برنامه‌ریزان، مسئولان اجرایی و محققان کشور قرار می‌گیرد، هرگاه با سایر اطلاعات موجود در زمینه توزیع جغرافیایی جمعیت کشور، واردات و صادرات و کشتار غیر رسمی تلفیق شود، از دیدگاه‌های زیر می‌تواند مورد استفاده قرار گیرد:

۱. محاسبه عرضه سرانه گوشت قرمز به‌عنوان یکی از شاخص‌های وضعیت اجتماعی و اقتصادی؛
۲. تخمین برخی از اقلام آماری مرتبط با کشتار دام، از قبیل پوست، روده، کله، پاچه و اندرونه؛
۳. تغییرات میانگین وزن لاشه، به‌عنوان شاخصی برای شناخت وضع مراتع کشور؛
۴. برنامه‌ریزی برای واردات احتمالی گوشت و توزیع صحیح آن در کشور.

از ویژگی‌های مهم آمار کشتار دام کشتارگاه‌های کشور، استمرار و سرعت اجرای مراحل جمع‌آوری و استخراج آن است که در نتیجه می‌توان به‌سرعت و در فاصله‌های زمانی کوتاه از اطلاعات حاصل برای برنامه‌ریزی استفاده کرد.

در استفاده از آمارهای این گزارش لازم است نکات زیر، مورد توجه قرار گیرند:

- آ) این آمار، شامل اطلاعات مربوط به کشتار دام در مناطق روستایی خارج از پوشش شبکه دامپزشکی نمی‌شود.
- ب) آمار ارائه‌شده فاقد اطلاعات مربوط به ذبح غیر مجاز در شهرها است.
- پ) کشتارگاه‌های مجاز بخش خصوصی نیز در این آمارگیری منظور شده‌اند.

## آمار کشتار دام در مرداد ۱۴۰۳

- مقدار تولید گوشت قرمز در کشتارگاه‌های کشور در ماه مرداد، بر حسب وزن لاشه‌های کشتار شده ۳۲۰۹۴۹ تن بوده است.
  - تعداد لاشه‌های قابل مصرف گوسفند و بره ذبح‌شده در ماه مرداد، ۵۵۳ هزار لاشه به وزن ۱۱۰۵۷ تن بوده که این تعداد در ماه مشابه سال قبل، ۷۶۲ هزار لاشه به وزن ۱۴۰۷۷۱ تن بوده است. استان خراسان رضوی با ۱۰۶ هزار لاشه به وزن ۲۰۷۸۴ تن بیش‌ترین تعداد و وزن را در این ماه به خود اختصاص داده است.
  - تعداد لاشه‌های قابل مصرف بز و بزغاله ذبح‌شده در ماه مرداد، ۱۶۹ هزار لاشه به وزن ۲۰۶۳۹ تن بوده که این تعداد در ماه مشابه سال قبل، ۲۰۱ هزار لاشه به وزن ۳۰۶۴ تن بوده است. استان اصفهان با ۴۲ هزار لاشه به وزن ۵۹۴ تن بیش‌ترین تعداد و وزن را در این ماه به خود اختصاص داده است.
  - تعداد لاشه‌های قابل مصرف گاو و گوساله ذبح‌شده در ماه مرداد، ۸۴ هزار لاشه به وزن ۱۸۰۵۱۳ تن بوده که این تعداد در ماه مشابه سال قبل، ۱۰۴ هزار لاشه به وزن ۲۲۰۱۹۸ تن بوده است. استان تهران با ۱۶ هزار لاشه به وزن ۲۰۸۴۹ تن بیش‌ترین تعداد و وزن را در این ماه به خود اختصاص داده است.
  - تعداد لاشه‌های قابل مصرف گاو میش و بچه‌گاو میش ذبح‌شده در ماه مرداد، ۱۰۶۱۰ لاشه به وزن ۳۲۳ تن بوده که این تعداد در ماه مشابه سال قبل، ۲۰۲۵۲ لاشه به وزن ۴۴۸ تن بوده است. استان خوزستان با ۹۰۰ لاشه به وزن ۱۸۴ تن بیش‌ترین تعداد و وزن را در این ماه به خود اختصاص داده است.
  - تعداد لاشه‌های قابل مصرف شتر و بچه‌شتر ذبح‌شده در ماه مرداد، ۲۰۱۳۰ لاشه به وزن ۴۱۷ تن بوده که این تعداد در ماه مشابه سال قبل، ۳۰۵۹ لاشه به وزن ۵۹۲ تن بوده است. استان کرمان با ۵۵۸ لاشه به وزن ۹۵ تن بیش‌ترین تعداد و وزن را در این ماه به خود اختصاص داده است.
  - در ماه مرداد، متوسط وزن یک لاشه گوسفند و بره ۱۹/۹۹ کیلوگرم، بز و بزغاله ۱۵/۶۳ کیلوگرم، گاو و گوساله ۲۲۱/۱۰ کیلوگرم، گاو میش و بچه‌گاو میش ۲۰۰/۷۲ کیلوگرم، و شتر و بچه‌شتر ۱۹۵/۸۶ کیلوگرم بوده است.
- مقدار تولید گوشت قرمز در کشتارگاه‌های رسمی کشور در مرداد ۱۴۰۳ نسبت به ماه قبل (تیر ۱۴۰۳) در حدود ۳ درصد افزایش داشته است. همچنین مقایسه عملکرد کشتارگاه‌های رسمی کشور در مرداد ۱۴۰۳ با ماه مشابه سال ۱۴۰۲، نشان‌دهنده کاهش ۲۰ درصدی مقدار تولید گوشت قرمز است. مقدار تولید گوشت در مرداد ۱۴۰۳ نسبت به ماه مشابه سال ۱۴۰۲ برای گوسفند و بره ۲۵ درصد، برای بز و بزغاله ۱۴ درصد، برای گاو و گوساله ۱۷ درصد، برای گاو میش و بچه‌گاو میش ۲۸ درصد، و برای شتر و بچه‌شتر ۳۰ درصد کاهش داشته است.

خلاصه نتایج طرح آمارگیری کشتار دام کشتارگاه‌های کشور - مرداد ۱۴۰۳ ..... ۳

جدول ۱- تعداد لاشه‌های قابل مصرف انواع دام ذبح‌شده در کشتارگاه‌های کشور در ماه مرداد ۱۴۰۳ و درصد تغییر آن نسبت به ماه مشابه سال قبل

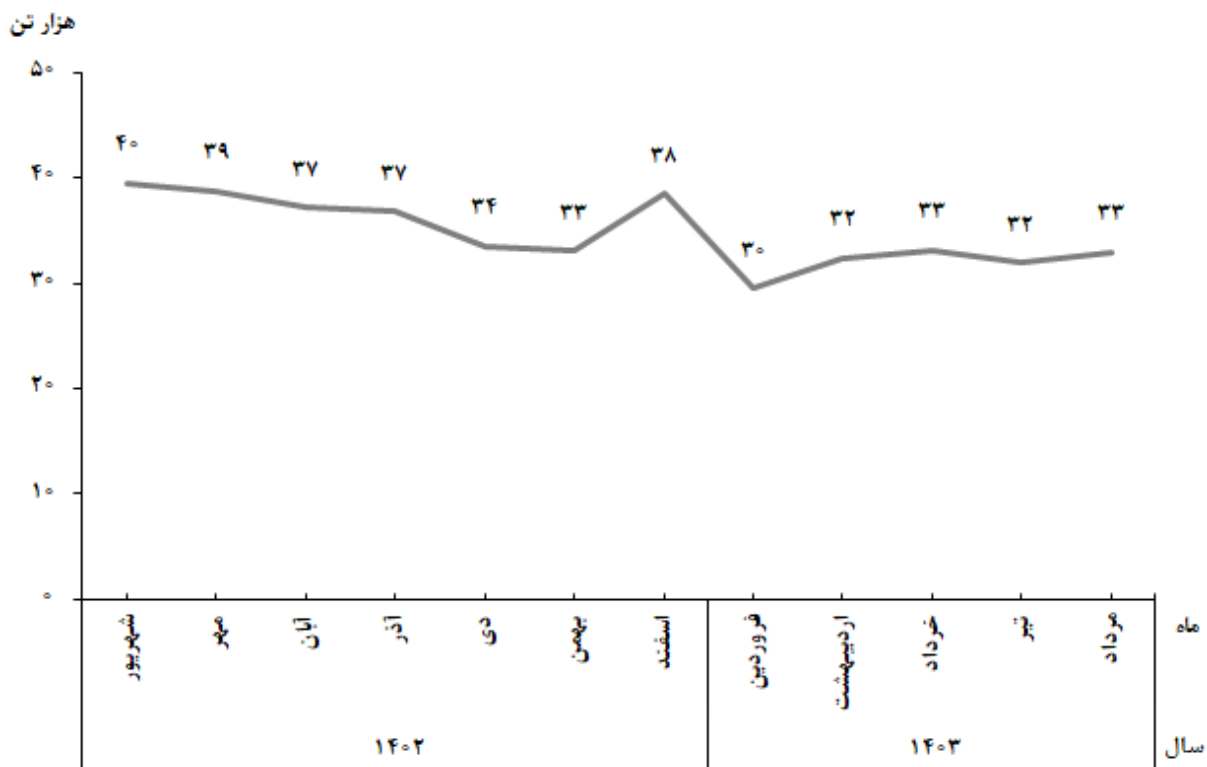
دوره زمانی	گوسفند و بره	بز و بزغاله	گاو و گوساله	گاو میش و بچه‌گاو میش	شتر و بچه‌شتر
مرداد ۱۴۰۲	۷۶۱۰۹۷۵	۲۰۱۰۲۸۶	۱۰۳۰۷۵۲	۲۰۲۵۲	۳۰۵۹
مرداد ۱۴۰۳	۵۵۳۱۰۰۶	۱۶۸۸۲۵	۸۳۷۳۰	۱۰۶۱۰	۲۰۱۳۰
تغییر	-۲۷%	-۱۶%	-۱۹%	-۲۹%	-۳۰%

جدول ۲- وزن لاشه‌های قابل مصرف انواع دام ذبح‌شده در کشتارگاه‌های کشور در ماه مرداد ۱۴۰۳ و درصد تغییر آن نسبت به ماه مشابه سال قبل (تن)

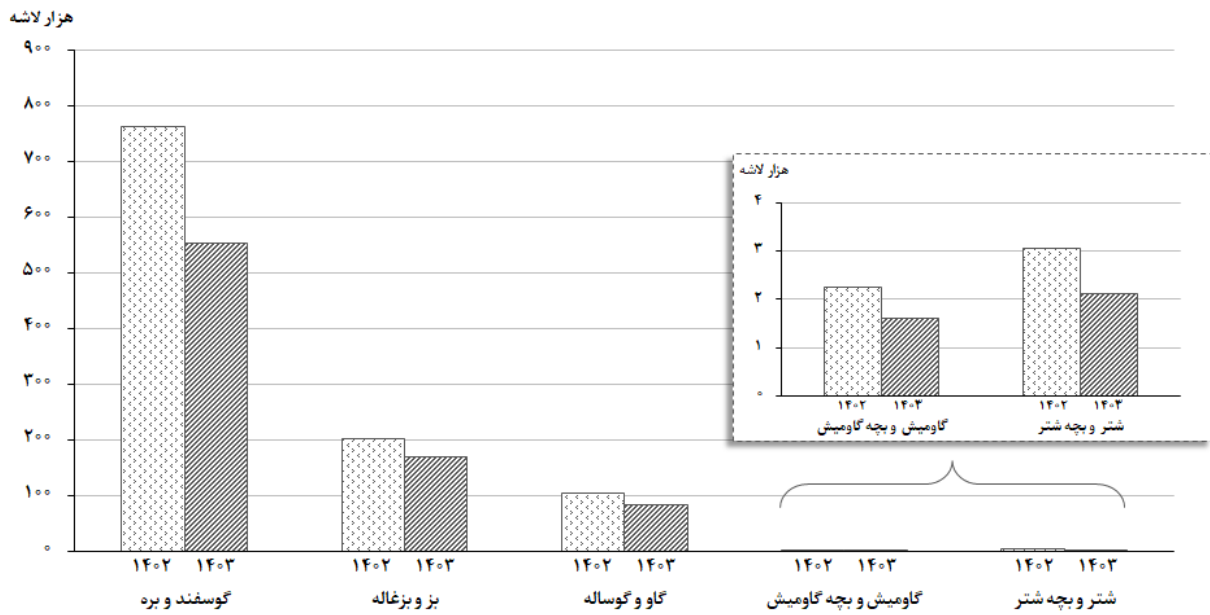
دوره زمانی	جمع	گوسفند و بره	بز و بزغاله	گاو و گوساله	گاو میش و بچه‌گاو میش	شتر و بچه‌شتر
مرداد ۱۴۰۲	۴۱۰۷۳	۱۴۰۷۷۱	۳۰۶۴	۲۲۰۱۹۸	۴۴۸	۵۹۲
مرداد ۱۴۰۳	۳۲۰۹۴۹	۱۱۰۵۷	۲۰۶۳۹	۱۸۰۵۱۳	۳۲۳	۴۱۷
تغییر	-۲۰%	-۲۵%	-۱۴%	-۱۷%	-۲۸%	-۳۰%



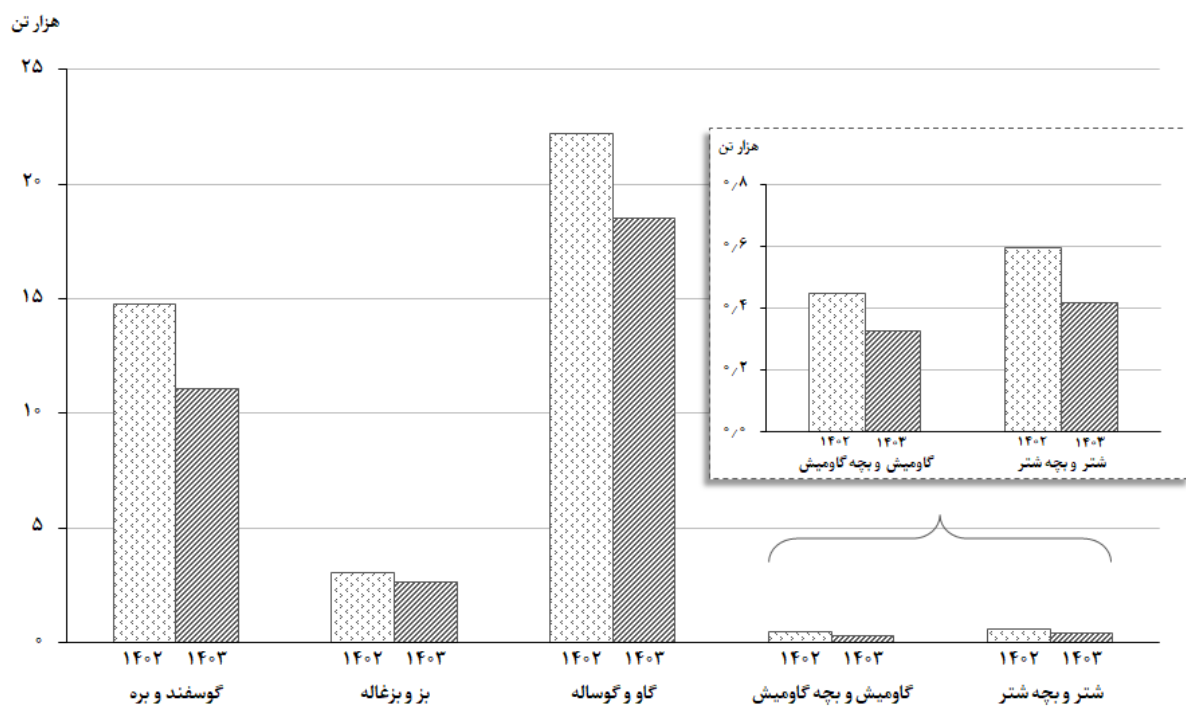
شکل ۱- روند تغییرات عرضه گوشت قرمز در کشتارگاه‌های کشور در ماه مرداد سال‌های ۱۳۹۶ تا ۱۴۰۳



شکل ۲- روند تغییرات ماهانه عرضه گوشت قرمز در کشتارگاه‌های کشور در ۱۲ ماه اخیر



شکل ۳- مقایسه تعداد لاشه‌های قابل مصرف انواع دام ذبح‌شده در کشتارگاه‌های کشور در مرداد ۱۴۰۲ و ۱۴۰۳



شکل ۴- مقایسه وزن لاشه‌های قابل مصرف انواع دام ذبح‌شده در کشتارگاه‌های کشور در مرداد ۱۴۰۲ و ۱۴۰۳